













Care instructions - entrance mats

Produkt	Daglig rengöring		Månadsrengöring	Vid behov
<p>Entrance ALU</p> <p>Aluminiumprofil-mattor</p> <p>Med profiler med nålfiltslägg.</p>				
	<p>Dammsugning. Rulla upp mattan för att suga eller sopa upp smuts som fallit mellan profilerna. Se till att brunnen är ren och att inget grus hamnar under profilerna när mattan rullas tillbaka.</p>		<p>Tvätt med kombiskurmaskin Kärcher BR 30/4 C Advance.</p>	
<p>Entrance DRY</p> <p>Kombinations-mattor</p> <p>Combi Tile Combi Premier Combi Rullvara</p>				
	<p>Dammsugning.</p>		<p>Djupgående torr eller fuktig rengöring med CarpetCleaner.</p>	<p>Combi Tile: Slitna plattor kan enkelt bytas ut.</p>
<p>Entrance DRY</p> <p>Torkmattor</p> <p>Classic Solett</p>				<p>Classic:</p> <div style="border: 1px solid black; padding: 5px; display: inline-block;"> <p>PH MAX 9,5</p>  <p>85°</p>  </div>
	<p>Dammsugning.</p>		<p>Tvätt med kombiskurmaskin Kärcher BR 30/4 C Advance.</p>	<p>Classic: Vid kraftig nedsmutsning, professionell mattvävt av tvätterier.</p>